

# Årsredovisning

för

## Svenska Elektrikerförbundet

802000-7392

Räkenskapsåret

2023

### Innehållsförteckning

Förvaltningsberättelse	1
Resultaträkning	6
Balansräkning	7
Kassaflödesanalys	9
Noter	10

Styrelsen för Svenska Elektrikerförbundet får härmed avge årsredovisning för räkenskapsåret 2023.

## Förvaltningsberättelse

Årsredovisningen är upprättad i svenska kronor, SEK. Om inte annat särskilt anges, redovisas alla belopp i tusentals kronor (Tkr). Uppgifter inom parentes avser föregående år.

### *Allmänt*

Svenska Elektrikerförbundet är en sammanslutning för arbetstagare inom elteknikbranschen såsom starkströms-, svagströms-, hiss-, service-, data-, elektronik, larm- och energibranschen. Förbundet och dess tretton avdelningar är en juridisk person med gemensam ekonomi. Verksamheten regleras i stadgar fastställda av förbundsmötet. Folksam kooperativa tjänstepensioner förvaltar de pensions- utfästelser som förbundet lämnat mot förbundets ombudsmän och övrig anställd personal.

### *Förbundets ledning*

Förbundets högsta beslutande organ är kongressen som hålls var fjärde år. Mellan dessa möten hålls centrala representantskapsmöten en gång per år. För den löpande verksamheten ansvarar förbundsstyrelsen som består av 13 ledamöter; ordförande, vice ordförande, andre vice ordförande, förhandlingschef samt nio övriga ledamöter. Vid årets utgång består styrelsen av en kvinna och tolv män. Styrelsen har utsett ett arbetsutskott bestående av fyra ordinarie styrelseledamöter.

### *Facklig verksamhet*

Förbundets fackliga verksamhet är ideell och finansieras i huvudsak med medlemsavgifter. Den fackliga verksamheten omfattar förutom de demokratiskt valda organen bl a förhandlings- och avtalsverksamhet, fackliga studier, arbetsmiljö, försäkringsverksamhet, yrkesutbildning och facklig-politisk verksamhet samt samarbete med närstående organisationer.

### *Ackordskontrollen*

Ackordskontrollverksamheten syftar till ackords- och lönebevakning inom avtalsområdet Installation. Verksamheten finansieras genom ackordskontrollavgift som betalas av samtliga medlemmar som arbetar under Installationsavtalet. Avgiften används till förvaltning av datasystem, administration kring ackordssedlar, utbildning i ackordssystemet, uppsökeri på arbetsplatser samt information om ATL och produktion av ATL-listan.

### *Fastighetsförvaltning*

Förbundet äger en fastighet på Röda vägen i Borlänge, där förbundet har kontorslokaler.

### *Finansförvaltning*

Förbundets medel har företrädesvis varit placerade i Swedbank och Handelsbanken. Utöver placeringar i banker och liknande äger förbundet andelar i ett stort antal föreningar inom Riksbyggen, Folkets Hus- och Parkföreningar samt andra närstående organisationer. Förbundet har också medel placerade i fastigheter samt en mindre post i alternativa placeringar.

Under maj månad 2023 gjordes en större omallokering av de medel förbundet haft placerade i fonder. I syfte att sänka förvaltningskostnaderna såldes en stor del av de aktivt förvaltade fonderna till förmån för fonder med indexnära förvaltning. I samband med förändringarna valde förbundet att placera i fonder som certifierats av ESG4Real som drivs av LO:s bolag Bantorget förvaltning

### ***Medlemsavgifter***

Huvuddelen av de yrkesverksamma medlemmarna betalar medlemsavgift genom att arbetsgivaren gör löneavdrag och redovisar avdraget belopp till förbundet. Avgiften beräknas i procent enligt särskilda regler och var under året 1,9 procent av lönen. Ackordskontrollen finansieras genom avdrag med 0,5 procent av lönesumman för de medlemmar som arbetar under Installationsavtalet. Fast medlemsavgift har betalats av arbetslösa, långtidssjukskrivna, föräldralediga, studerande, grundläggande militär utbildning etc med 310 kr respektive 460 kr per månad beroende på inkomstunderlag. Medlemmar som arbetar på företag där vi ännu inte tecknat avtal har betalat 310 kr och medlemmar som tillfälligt arbetar utanför förbundets verksamhetsområde har betalat 750 kr per månad. Medlemmar som arbetar inom larmområdet där inkasseringsavtal saknas har betalat 575 kr. Pensionerade medlemmar födda före 1925 var helt befriade från medlemsavgift, avtalspensionärer betalade en avgift på 750 kr och övriga pensionärer födda 1925 och senare betalade en fast avgift på 310 kr per månad.

### ***Främjande av föreningens ändamål***

Enligt stadgarna är förbundets uppgift att tillvarata medlemmarnas gemensamma intressen och styrka för att skapa bästa möjliga villkor i arbetslivet, i samhället och i övrigt verka för en samhällsutveckling på grundval av politisk, social och ekonomisk demokrati präglad av jämlikhet och feministisk grundsyn. Vidare ska förbundet sträva mot att:

- Organisera alla arbetstagare inom förbundets verksamhetsområde i enlighet med den av LO:s kongress fastställda organisationsplanen.
- Stärka medlemmarna genom studier, information och opinionsbildning.
- Bygga en stark lokal organisation för att stödja och företräda medlemmarna i arbetslivet.
- Bedriva avtalsbevakning, förhandlingsverksamhet och teckna kollektivavtal.
- Samverka och samarbeta med andra fackliga organisationer såväl nationellt som internationellt i syfte att upprätthålla och utveckla förbindelserna med dessa organisationer.
- Aktivt påverka politiken på alla nivåer i samhället.
- I övrigt bedriva verksamhet enligt stadgarna och enligt de beslut som fattas av förbundets beslutande organ.

Under året har förbundet skrivit in 2.671 nya aktiva medlemmar, vilket är 381 fler än föregående år. Den fina utvecklingen av antal inträden under året fortsätter från en hög nivå. Trots utvecklingen av antal inträden är nettoresultatet för året en minskning med 60 aktiva medlemmar. I enlighet med de mål som beslutades på förbundsmötet 2022 kommer vi under de närmaste åren intensifiera arbetet för att nå en organisationsgrad på 70%.

Rekryteringen av studerandemedlemmar som går gymnasieskolans elprogram eller motsvarande har gått starkt framåt. Under året har antalet studerandemedlemmar ökat från 1.155 till 1.902, vilket innebär en ökning med totalt 747 medlemmar. Utvecklingen innebär att förbundet under 2023 hade den största medlemsökningen inom hela LO sett till totala antalet medlemmar.

Förbundet har under året tecknat 78 nya hängavtal, vilket är något färre än tidigare då vi tecknat omkring 100 nya hängavtal per år. Vi har under året också 107 inkopplingar av företag på Solöverenskommelsen med Installatörsföretagen, vilket innebär att det nu finns 165 företag inkopplade på överenskommelsen. Totalt har hela förbundet genomfört 1.896 arbetsrättsförhandlingar under året, vilket är något fler än föregående år.

Enligt statistik från LO-TCO Rättsskydd har förbundets medlemmar genom rättshjälp fått ta del av sammanlagt 967 tkr under året.



Årets utbildningar mätt i antalet deltagare har gått från 1.200 år 2022 till 1.161 deltagare 2023. Förklaringen till minskningen, är att från och med 2023 särredovisas konferenser i statistiken, vilket innebär att 1.161 deltagare har gått en meriterande kurs. Med 2022 års mått, där konferenser räknades med, hade motsvarande siffra för 2023 varit 1.856 deltagare. Vi har fortfarande en bit kvar till 2019 års resultat på totalt 2.086 deltagare, men vi närmar oss för varje år. Av det totala antalet yrkesverksamma medlemmar i förbundet har ändå 1.161 unika medlemmar, motsvarande 6,5 procent deltagit i någon form av facklig utbildning.

Ackordskontrollen granskade 2023 totalt 886 ackordssedlar, vilket är en ökning från föregående år då 769 sedlar granskades. Ackordsvolymen hamnar på 6,5 % av de registrerade ackordsunderlagen, vilket är en liten ökning mot 2022 då motsvarande siffra var 6,0%. Avdelningarna och ombudsmännen har löpande genomfört, digitala och fysiska utbildning i ATL samt uppsökeri på arbetsplatser. Av ackordsvolymen 2023 var 95,7% mätt ATL-tid medan motsvarande siffra för föregående år var 84,2%. Av det totala antalet sedlar var 65,5% av sedlarna mätta på ackord, övriga sedlar var totalackord och överenskommelser.

Genomsnittsförtjänst för ackordsarbetare på Installationsavtalet område har under 2023 varit 256,93 kronor per timme jämfört med 251,38 kronor per timme 2022. Den nya organisationen med avdelningar istället för verksamhetskretsar har medfört en del extra arbete med att anpassa Ackordswebben. Förbundet har under året även fortsatt utvecklingen av Ackordswebben 2.0. När medlemmarna använder ackordssystemet så använder de flesta ackordstidslistan. Ackordswebben och Ackordstödet är då mycket omtyckta hjälpmedel i ackordsarbetet. Under året har det nya systemet Lönewebben utvecklats. Där ska nya löner efter lönerevisioner kunna hanteras, vilka sen ligger till grund för ackordskontrollens arbete. Lönewebben är planerad att tas i drift under 2024.

Arbetsmiljöarbetet har under året inneburit en hel del utåtriktad verksamhet med närmare 350 arbetsplatsbesök av våra 82 registrerade regionala skyddsombud, varav 276 besök har haft fokus på systematiskt arbetsmiljöarbete. En arbetsmiljökommitté med en representant per region samt en representant från förbundsstyrelsen har bildats för att ta ett samlat grepp över arbetsmiljöarbetet i förbundet. Projekten med taksäkerhet, handintensivt arbete och en mänskligare elbransch har fortsatt, där det senare projektet riktar in sig på kvinnliga elektrikers arbetsmiljö.

### **Väsentliga händelser under räkenskapsåret**

Efter beslut på förbundsmötet 2022 genomfördes den 1 januari 2023 en organisationsförändring där förbundet gick från elva verksamhetskretsar till tretton avdelningar. I början av året anordnade alla avdelningar representantskapsmöten lokalt där man bland annat valde avdelningsstyrelser. Samtidigt förändrades utgångspunkten för medlemmarnas geografiska tillhörighet från arbetsplatsens ort till bostadsort.

Under året har alla avtalsområden genomfört riksavtalsförhandlingar, en avtalsrörelse som påverkades av det allvarliga ekonomiska läget med bland annat hög inflation och höga räntor som satt press på medlemmarnas ekonomi. LO-förbunden samordnade sig och tog sitt ansvar för att inte driva på inflationen ytterligare i det allvarliga ekonomiska läget. Förhandlingarna resulterade i de högsta löneökningarna på flera år.

Under våren och hösten 2023 har Elektrikerna och Securitas Technology Sverige AB genomfört sedvanliga förhandlingar om löner och arbetsvillkor. Samtidigt har parterna också diskuterat möjligheterna att slå ihop Larm- och Säkerhetsavtalet med det avtal som Elektrikerna har med Installatörsföretagen för mindre larmföretag, det nästan likalydande Larm- och Säkerhetsteknikavtalet. Tvisten i förhandlingarna har handlat om att ersättningarna i företagsavtalet mellan Securitas och Elektrikerna är högre, i vissa fall dubbelt så höga, som i Larm- och Säkerhetsteknikavtalet. Efter två varsel om strejk enades parterna i september om att tillämpa Larm- och Säkerhetsteknikavtalet via

medlemskap i Installatörsföretagen med tillägg och överenskommelse från företagsavtalet inklusive inkasseringsavtal.

En bransch som utvecklats starkt under de senaste åren är solcellsbranschen. Där har förbundet under året gjort stora satsningar för att öka organiseringen och förbättra arbetsmiljön. Arbetet har gett förbundet många nya medlemmar och branschen spås växa även framöver. Under året tecknade förbundet avtal med de två ledande företagen inom branschen.

Förbundet har under 2023 tagit ytterligare steg mot att tillämpa ett mer målstyrt arbetssätt. Alla avdelningar och personalgrupper har fått sätta mål som följts upp. Förhoppningen är att nya arbetssätt ska leda till ett mer strukturerat och planerat arbete som leder oss mot målen. Det ger oss också möjlighet att styra om från aktiviteter som inte ger önskat resultat. Under året har också en organiseringsstrategi implementerats i syfte att skapa arbetssätt där vi har ett mer coachande förhållningssätt.

### Väsentliga händelser efter räkenskapsårets utgång

Som nästa steg i förbundets organisationsförändring gick förbundet från fyra regioner till tre regioner den 1 januari 2024. Region Väst slogs då ihop med region Syd till en gemensam region i hela södra Sverige. Arbetet för att förändra vårt arbetssätt mot mer medlemsnära verksamhet fortsätter. Där kommer ombudsmän och förtroendevalda som utför uppdrag åt avdelningarna i högre grad förlägga sitt arbete ute på medlemmarnas arbetsplatser.

### Framtida utveckling

Vi är inne i en lågkonjunktur och flera branscher har det kämpigt. För elteknikbranschen är konjunkturen fortsatt god, men vi ser att det har bromsats in främst med byggande av bostäder. Montage av solpaneler växer inte längre lika fort, men har stabiliserats på en hög nivå. Arbetslösheten bland elektriker är fortsatt låg och bristen på elektriker består. Omställningen till ett frostfritt samhälle kommer leda till att efterfrågan på elektriker är fortsatt hög under de kommande åren. Elektrikerförbundets nya organisation är till stora delar på plats och arbetet med att nå 21.000 yrkesverksamma medlemmar till år 2027 går vidare. Under nästa år förväntar vi oss att kunna visa en vändning när det gäller yrkesaktiva medlemmar. Det totala medlemsantalet visar redan nu positiva siffror, men då är det studerandemedlemmar som står för ökningen.

Föreningen har sitt säte i Stockholm.

### Flerårsöversikt

<i>Allmänna förutsättningar</i>	2023	2022	2021	2020
Antal aktiva medlemmar	17 839	17 899	18 119	18 697
Antal pensionärer	3 032	3 207	3 277	3 306
Antal studerandemedlemmar	1 902	1 155	583	798
Antalet medlemmar totalt	22 782	22 261	21 979	22 801
Medeltal anställda	72	77	80	79

### Intäkts och kostnadsanalys (tkr)

Verksamhetens intäkter	194 000	189 453	193 367	196 191
Verksamhetens kostnader	-231 890	-251 915	-163 978	-206 973
Verksamhetens resultat	-37 891	-62 462	29 389	-10 781
Resultat från finansiella investeringar	94 874	30 070	19 555	10 023
Årets resultat	29 690	-33 677	44 659	-3 641

### Ekonomisk ställning

Eget kapital (tkr)	721 095	691 331	752 082	680 423
Eget kapital per aktiv medlem (tkr)	40	39	42	36
Soliditet (%)	90	94	95	94

**Definitioner**

**Eget kapital** - Föreningens nettotillgångar, dvs skillnade mellan tillgångar och skulder.

**Soliditet (%)** - Uppgiften beräknas som utgående eget kapital dividerat med balansomslutningen (totala tillgångar i balansräkningen).

-

**Eget kapital per aktiv medlem** - Nettotillgångarna dividerat med antalet aktiva medlemmar

**Förändringar i eget kapital**

	<b>Solidaritets- fond</b>	<b>Balanserat kapital</b>	<b>Summa kapital</b>
Belopp vid årets ingång	9 473	681 931	691 404
Förändring solidaritetsfond	-7	7	0
Årets resultat		29 690	29 690
<b>Belopp vid årets utgång</b>	<b>9 466</b>	<b>711 628</b>	<b>721 094</b>

Föreningens resultat och ställning i övrigt framgår av efterföljande resultat- och balansräkning samt kassaflödesanalys med noter.

13



## Resultaträkning

Tkr

	Not	2023-01-01 -2023-12-31	2022-01-01 -2022-12-31
<b>Verksamhetens intäkter</b>			
Medlemsavgifter		157 837	150 977
Kontrollavgifter		25 779	23 995
Bidrag	2	3 968	3 447
Övriga verksamhetsintäkter	3	6 415	11 035
		<b>194 000</b>	<b>189 453</b>
<b>Verksamhetens kostnader</b>			
Demokratisk verksamhet	4, 5, 6	-25 794	-28 413
Studier		-8 964	-7 702
Arbetsmiljö & Försäkring	2	-5 647	-4 786
Avtal		-5 695	-4 180
Yrkesutbildning		-987	-640
Extern verksamhet		-8 905	-8 595
FFV		-718	-323
Medlemsförsäkring		-32 203	-31 984
Personal		-75 907	-100 209
Administration		-38 680	-37 433
Fastighetsförvaltning		-190	-149
Ackordskontroll		-28 202	-27 501
		<b>-231 890</b>	<b>-251 915</b>
<b>Verksamhetsresultat</b>		<b>-37 891</b>	<b>-62 462</b>
<b>Resultat från finansiella poster</b>			
Intäkter från andelar i intresseföretag och gemensamt styrda företag	7	1 250	1 250
Resultat från övriga värdepapper och fordringar som är anläggningstillgångar	8	92 388	28 853
Övriga ränteintäkter och liknande intäkter		1 252	178
Räntekostnader och liknande resultatposter		-16	-212
		<b>94 874</b>	<b>30 070</b>
<b>Resultat efter finansiella poster</b>		<b>56 983</b>	<b>-32 392</b>
Bokslutsdispositioner		-10 680	4 500
<b>Resultat före skatt</b>		<b>46 303</b>	<b>-27 892</b>
Skatt	9	-16 613	-5 784
<b>Årets resultat</b>		<b>29 690</b>	<b>-33 677</b>

13

<b>Balansräkning</b>	<b>Not</b>	<b>2023-12-31</b>	<b>2022-12-31</b>
Tkr			
<b>TILLGÅNGAR</b>			
<b>Anläggningstillgångar</b>			
<i>Immateriella anläggningstillgångar</i>			
Balanserade utgifter för utvecklingsarbeten och liknande arbeten	10	34	63
Förskott avseende immateriella anläggningstillgångar		5 755	0
		<b>5 789</b>	<b>63</b>
<i>Materiella anläggningstillgångar</i>			
Byggnader och mark	11	395	403
Inventarier, verktyg och installationer	12	2 222	514
		<b>2 617</b>	<b>917</b>
<i>Finansiella anläggningstillgångar</i>			
Ideella placeringar	13	31 675	31 367
Andra långfristiga värdepappersinnehav	14, 15	619 583	576 773
Andelar i Intresseföretag och gemensamt styrda företag	16, 17	83 000	0
Långfristiga fordringar		3 062	3 538
		<b>737 320</b>	<b>611 678</b>
<b>Summa anläggningstillgångar</b>		<b>745 726</b>	<b>612 658</b>
<b>Omsättningstillgångar</b>			
<i>Kortfristiga fordringar</i>			
Kundfordringar		52	244
Medlemsfordringar		3 907	4 197
Aktuella skattefordringar		10 380	7 232
Övriga fordringar		3 853	350
Förutbetalda kostnader och upplupna intäkter	18	7 992	10 254
		<b>26 184</b>	<b>22 277</b>
<i>Kassa och bank</i>		31 556	126 081
<b>Summa omsättningstillgångar</b>		<b>57 740</b>	<b>148 358</b>
<b>SUMMA TILLGÅNGAR</b>		<b>803 466</b>	<b>761 016</b>



<b>Balansräkning</b>	<b>Not</b>	<b>2023-12-31</b>	<b>2022-12-31</b>
Tkr			
<b>EGET KAPITAL OCH SKULDER</b>			
<b>Eget kapital</b>			
Årets resultat		29 690	-33 677
Balanserat kapital		681 938	715 607
Ändamålsbestämda medel		9 467	9 474
<b>Summa eget kapital</b>		<b>721 095</b>	<b>691 404</b>
<b>Obeskattade reserver</b>	19	44 385	33 705
<b>Avsättningar</b>			
Övriga avsättningar för pensioner och liknande förpliktelser	20	3 472	9 091
<b>Summa avsättningar</b>		<b>3 472</b>	<b>9 091</b>
<b>Kortfristiga skulder</b>			
Leverantörsskulder		13 153	11 364
Övriga skulder		4 864	5 261
Upplupna kostnader och förutbetalda intäkter	21	16 497	10 191
<b>Summa kortfristiga skulder</b>		<b>34 514</b>	<b>26 816</b>
<b>SUMMA EGET KAPITAL OCH SKULDER</b>		<b>803 466</b>	<b>761 016</b>

## Kassaflödesanalys

Tkr

	Not	2023-01-01 -2023-12-31	2022-01-01 -2022-12-31
<b>Den löpande verksamheten</b>			
Resultat efter finansiella poster		56 983	-32 392
Justeringar för poster som inte ingår i kassaflödet	22	-5 229	4 346
Betald skatt		-19 803	-4 621
<b>Kassaflöde från den löpande verksamheten före förändring av rörelsekapital</b>		<b>31 951</b>	<b>-32 667</b>
<b>Kassaflöde från förändring av rörelsekapitalet</b>			
Förändring av kundfordringar		483	7 011
Förändring av kortfristiga fordringar		-1 198	29 112
Förändring av leverantörsskulder		1 789	-818
Förändring av kortfristiga skulder		5 908	1 729
<b>Kassaflöde från den löpande verksamheten</b>		<b>38 933</b>	<b>4 367</b>
<b>Investeringsverksamheten</b>			
Investeringar i immateriella anläggningstillgångar		-5 754	0
Investeringar i materiella anläggningstillgångar		-2 019	-80
Investeringar i finansiella anläggningstillgångar		-360 950	-55 159
Försäljning av finansiella anläggningstillgångar		235 296	141 881
<b>Kassaflöde från investeringsverksamheten</b>		<b>-133 427</b>	<b>86 642</b>
<b>Finansieringsverksamheten</b>			
Upptagna lån		0	-476
<b>Kassaflöde från finansieringsverksamheten</b>		<b>0</b>	<b>-476</b>
<b>Årets kassaflöde</b>		<b>-94 494</b>	<b>90 533</b>
<b>Likvida medel vid årets början</b>			
Likvida medel vid årets början		126 081	35 548
<b>Likvida medel vid årets slut</b>		<b>31 587</b>	<b>126 081</b>

MB

## Noter

Tkr

### Not 1 Redovisnings- och värderingsprinciper

#### Allmänna upplysningar

Årsredovisningen är upprättad i enlighet med årsredovisningslagen och BFNAR 2012:1 Årsredovisning och koncernredovisning (K3).

Redovisningsprinciperna är oförändrade jämfört med föregående år.

#### Intäktsredovisning

##### Medlemsavgifter

Medlemsavgifter omfattar inbetalningar för medlemskap i den ideella föreningen. Medlemsavgifter intäktsredovisas för den period som avgiften avser.

##### Kontrollavgifter

Kontrollavgifter intäktsredovisas för den period som avgiften avser.

##### Bidrag

Bidrag redovisas som intäkt när villkoren för att erhålla bidraget har uppfyllts. Erhållna bidrag redovisas som skuld till dess att villkoren för att erhålla bidraget uppfyllts.

#### Anläggningstillgångar

Immateriella och materiella anläggningstillgångar redovisas till anskaffningsvärde minskat med ackumulerade avskrivningar enligt plan och eventuella nedskrivningar.

Avskrivning sker linjärt över den förväntade nyttjandeperioden med hänsyn till väsentligt restvärde. Följande avskrivningsprocent tillämpas:

##### Immateriella anläggningstillgångar

Balanserade utgifter för utvecklingsarbeten	20 %
---	------

##### Materiella anläggningstillgångar

Byggnader	2 %
Inventarier, verktyg och installationer	25 - 33 %

#### Finansiella instrument

Finansiella instrument värderas utifrån anskaffningsvärdet. Instrumentet redovisas i balansräkningen när bolaget blir part i instrumentets avtalsmässiga villkor. Finansiella tillgångar tas bort från balansräkningen när rätten att erhålla kassaflöden från instrumentet har löpt ut eller överförs och bolaget har överfört i stort sett alla risker och förmåner som är förknippade med äganderätten. Finansiella skulder tas bort från balansräkningen när förpliktelserna har reglerats eller på annat sätt upphört.

#### Andra långfristiga värdepappersinnehav

Placeringar i värdepapper som är anskaffade med avsikt att innehas långsiktigt har redovisats till sina anskaffningsvärden. Varje balansdag görs bedömning om eventuellt nedskrivningsbehov.

### ***Ideella placeringar***

Ideella investeringar har ej till huvudsakligt syfte att ge avkastning. Syftet är ideellt, som ett engagemang i föreningen. Placeringarna är långsiktiga och redovisas till sina anskaffningsvärden. Varje balansdag gör bedömning om eventuellt nedskrivningsbehov.

### ***Värdepappersportfölj***

Föreningen har definierat 2 värdepappersportföljer, en aktieportfölj och en ränteportfölj. Portföljerna ingår i posten andra långfristiga värdepappersinnehav. För de instrument som ingår i någon av dessa tillämpas värderingsprincipen på portföljen som helhet.

Det innebär att vid prövning av lägsta värdets princip (aktieportföljen) samt prövning av nedskrivningsbehov (ränteportföljen) avräknas orealiserade förluster mot orealiserade vinster inom respektive portfölj.

### ***Kundfordringar, medlemsfordringar och kortfristiga fordringar***

Kundfordringar, medlemsfordringar och kortfristiga fordringar redovisas som omsättningstillgångar till det belopp som förväntas bli inbetalt efter avdrag för individuellt bedömda osäkra fordringar.

### ***Låneskulder och leverantörsskulder***

Låneskulder och leverantörsskulder redovisas initialt till anskaffningsvärde efter avdrag för transaktionskostnader. Skiljer sig det redovisade beloppet från det belopp som ska återbetalas vid förfallotidpunkten periodiseras mellanskillnaden som räntekostnad över lånets löptid med hjälp av instrumentets effektivränta. Härigenom överensstämmer vid förfallotidpunkten det redovisade beloppet och det belopp som ska återbetalas.

Föreningen redovisar samtliga leasingavtal, såväl finansiella som operationella, som operationella leasingavtal. Operationella leasingavtal redovisas som en kostnad linjärt över leasingperioden.

Total skatt utgörs av aktuell skatt och uppskjuten skatt. Skatter redovisas i resultaträkningen, utom då underliggande transaktion redovisas direkt mot eget kapital varvid tillhörande skatteeffekter redovisas i eget kapital.

### ***Avsättningar***

Som avsättning har redovisats förpliktelser gentemot tredje man som är hänförliga till räkenskapsåret eller tidigare räkenskapsår och som på balansdagen antingen är säkra eller sannolika till sin förekomst men oviss till belopp eller till den tidpunkt då de ska infrias.

I föreningent finns förmånsbestämda pensionsplaner. Redovisning sker enligt förenklingsreglerna.

Föreningen har förmånsbestämda pensionsplaner där en pensionspremie betalas och redovisar dessa planer som avgiftsbestämda planer i enlighet med förenklingsregeln i BFNAR 2012:1 (K3).

Föreningen har en förmånsbestämd pensionsförpliktelse som är knuten till en pensionsstiftelse. Företaget redovisar en avsättning för den del stiftelsens förmögenhet, värderad till marknadsvärde, understiger förpliktelsen.



### **Kassaflödesanalys**

Kassaflödesanalysen upprättas enligt indirekt metod. Det redovisade kassaflödet omfattar endast transaktioner som medfört in- eller utbetalningar.

Som likvida medel klassificerar föreningen, förutom kassamedel, disponibla tillgodohavanden hos banker och andra kreditinstitut samt kortfristiga likvida placeringar som är noterade på en marknadsplats och har en kortare löptid än tre månader från anskaffningstidpunkten. Förändringar i spärrade medel redovisas i investeringsverksamheten.

### **Ändrade rubriceringar och jämförelse föregående år**

För att öka informationen har kundfordringar och medlemsfordringar rubricerats om från övriga fordringar. För jämförbarhet har även föregående års siffror räknats om.

## Not 2 Erhållna bidrag

	2023	2022
<b>Bidrag och offentliga bidrag redovisade i resultaträkningen</b>		
Statsbidrag arbetsmiljöverksamhet	3 420	3 329
Avtalat, Försäkringsinformation	408	118
Arbetsförmedlingen statsbidrag yttranden	72	0
Folksam, Försäkringsinformation	68	0
<b>Summa</b>	<b>3 968</b>	<b>3 447</b>

## Not 3 Övriga intäkter

	2023	2022
Försäkringsavgifter	2 082	2 025
Hysesintäkter, inkl värme, kyla och fastighetsskatt	259	230
Avtalsavgifter	3 042	2 884
Återbäring Folksam	0	3 673
Övrigt	1 032	2 223
	<b>6 415</b>	<b>11 035</b>

## Not 4 Arvode till revisorer

Med revisionsuppdrag avses granskning av årsredovisningen och bokföringen samt styrelsens förvaltning, övriga arbetsuppgifter som det ankommer på bolagets revisor att utföra samt rådgivning eller annat biträde som föranleds av iakttagelser vid sådan granskning eller genomförandet av sådana övriga arbetsuppgifter.

	2023	2022
<b>PwC</b>		
Revisionsuppdrag	367	368
	<b>367</b>	<b>368</b>

## Not 5 Anställda och personalkostnader

	2023	2022
<b>Medelantalet anställda</b>		
Kvinnor	32	34
Män	40	43
	<b>72</b>	<b>77</b>

### Löner och andra ersättningar

Löner och ersättning till förbundsstyrelse och arbetsutskott	3 619	3 640
Löner och ersättningar till övriga anställda	44 463	44 203
Ersättningar till uppdragstagare	19 754	16 917
	<b>67 836</b>	<b>64 760</b>

Sociala avgifter enligt lag och avtal	21 156	20 306
Pensionskostnader för förbundsstyrelsen och arbetsutskottet	278	278
Pensionskostnader för övriga anställda	26 099	39 343
Förändring pensionsavsättning	-5 620	3 711
	<b>41 913</b>	<b>63 638</b>

### Totala löner, ersättningar, sociala kostnader och pensionskostnader

**109 749**                      **128 398**

### Månadslöner förbundsledning

Urban Pettersson	Förbundsordförande	72 714	70 181
Louise Olsson	1:e vice ordförande	65 656	63 702
Pontus Boström	2:e vice ordförande	65 656	63 702
Mikael Pettersson	Förhandlingschef	65 656	63 702

### Könsfördelning bland ledande befattningshavare

Andel kvinnor i styrelsen	8 %	15 %
Andel män i styrelsen	92 %	85 %
Andel kvinnor bland övriga ledande befattningshavare	25 %	25 %
Andel män bland övriga ledande befattningshavare	75 %	75 %

### Avtal om avgångsvederlag

Förbundet har inga utfästelser om pensioner eller avgångsvederlag till personer i ledande ställning.

### Not 6 Leasingavtal

Årets leasingkostnader avseende leasingavtal, uppgår till 11 432 (10 466) tkr.

Framtida leasingavgifter, för icke uppsägningsbara leasingavtal, förfaller till betalning enligt följande:

	<b>2023</b>	<b>2022</b>
Inom ett år	7 954	8 097
Senare än ett år men inom fem år	6 602	8 158
	<b>14 556</b>	<b>16 255</b>

**Not 7 Resultat från andelar i intresseföretag och gemensamt styrda företag**

	2023	2022
Erhållna utdelningar	1 250	1 250
	<b>1 250</b>	<b>1 250</b>

**Not 8 Resultat från övriga värdepapper och fordringar som är anläggningstillgångar**

	2023	2022
Resultat från andelar i handelsbolag	-169	948
Utdelningar	4 732	6 058
Vinst vid försäljning	88 089	21 271
Valutakursdifferenser	-264	577
	<b>92 388</b>	<b>28 854</b>

**Not 9 Aktuell och uppskjuten skatt**

	2023	2022
<b>Skatt på årets resultat</b>		
Aktuell skatt	16 605	5 792
Justering avseende tidigare år	8	-8
<b>Totalt redovisad skatt</b>	<b>16 613</b>	<b>5 784</b>

**Avstämning av effektiv skatt**

	2023		
	Procent	Belopp	Procent
Redovisat resultat i skattepliktig verksamhet före skatt		80 606	
Skatt enligt gällande skattesats	20,60	-16 605	20,60
<b>Redovisad effektiv skatt</b>	<b>20,60</b>	<b>-16 605</b>	<b>0,00</b>

MB



**Not 10 Balanserade utgifter för utvecklingsarbeten och liknande arbeten**

	2023-12-31	2022-12-31
Ingående anskaffningsvärden	296	296
<b>Utgående ackumulerade anskaffningsvärden</b>	<b>296</b>	<b>296</b>
<b>Netto anskaffningsvärde</b>	<b>296</b>	<b>296</b>
Ingående avskrivningar	-233	-203
Årets avskrivningar	-29	-29
<b>Utgående ackumulerade avskrivningar</b>	<b>-262</b>	<b>-232</b>
<b>Utgående redovisat värde</b>	<b>34</b>	<b>63</b>

**Not 11 Byggnader och mark**

	2023-12-31	2022-12-31
Ingående anskaffningsvärden	524	524
<b>Utgående ackumulerade anskaffningsvärden</b>	<b>524</b>	<b>524</b>
<b>Netto anskaffningsvärde</b>	<b>524</b>	<b>524</b>
Ingående avskrivningar	-121	-113
Årets avskrivningar	-8	-8
<b>Utgående ackumulerade avskrivningar</b>	<b>-129</b>	<b>-121</b>
<b>Utgående redovisat värde</b>	<b>395</b>	<b>403</b>

**Not 12 Inventarier, verktyg och installationer**

	2023-12-31	2022-12-31
Ingående anskaffningsvärden	7 639	7 560
Inköp	2 019	80
Försäljningar/utrangeringar	-2 215	
<b>Utgående ackumulerade anskaffningsvärden</b>	<b>7 443</b>	<b>7 640</b>
<b>Netto anskaffningsvärde</b>	<b>7 443</b>	<b>7 640</b>
Ingående avskrivningar	-7 125	-6 526
Försäljningar/utrangeringar	2 215	
Årets avskrivningar	-311	-599
<b>Utgående ackumulerade avskrivningar</b>	<b>-5 221</b>	<b>-7 125</b>
<b>Utgående redovisat värde</b>	<b>2 222</b>	<b>514</b>

**Not 13 Ideella placeringar**

	2023-12-31	2022-12-31
Ingående anskaffningsvärden	31 368	30 444
Anskaffningar	20	948
Avyttringar		-25
Nedskrivningar	-189	0
Omklassificering	476	0
<b>Utgående ackumulerade anskaffningsvärden</b>	<b>31 675</b>	<b>31 367</b>
<b>Utgående redovisat värde</b>	<b>31 675</b>	<b>31 367</b>

**Not 14 Andra långfristiga värdepappersinnehav**

	2023-12-31	2022-12-31
Ingående anskaffningsvärden	576 773	664 417
Anskaffningar	361 106	54 211
Avyttringar	-235 296	-141 856
Omklassificeringar	-83 000	
<b>Utgående ackumulerade anskaffningsvärden</b>	<b>619 583</b>	<b>576 772</b>
<b>Utgående redovisat värde</b>	<b>619 583</b>	<b>576 772</b>

**Not 15 Specifikation värdepappersinnehav**

	Bokfört värde 2022	Bokfört värde 2023	Marknads värde 2023
Noterade aktier, aktiefonder och blandfonder	283 939	340 510	485 059
Noterade räntebärande papper	107 931	177 170	182 159
Övriga långfristiga värdepappersinnehav	184 903	101 903	101 903
	<b>576 773</b>	<b>619 583</b>	<b>769 121</b>

**Not 16 Andelar i intresseföretag och gemensamt styrda företag**

	2023-12-31	2022-12-31
Ingående anskaffningsvärden	0	0
Omklassificeringar	83 000	0
<b>Utgående ackumulerade anskaffningsvärden</b>	<b>83 000</b>	<b>0</b>
<b>Utgående redovisat värde</b>	<b>83 000</b>	<b>0</b>

**Not 17 Specifikation andelar i intresseföretag och gemensamt styrda företag**

<b>Namn</b>	<b>Kapital- andel</b>	<b>Rösträtts- andel</b>	<b>Bokfört värde</b>	
Spaden Fastighets AB	25%	25%	83 000	
			<b>83 000</b>	

	<b>Org.nr</b>	<b>Säte</b>	<b>Eget kapital</b>	<b>Resultat</b>
Spaden Fastighets AB	556225-123	Stockholm	100 053	9 863

**Not 18 Förutbetalda kostnader och upplupna intäkter**

	<b>2023-12-31</b>	<b>2022-12-31</b>
Premier Kollektiv hemförsäkring	1 814	1 783
Premier Medlemsolycksfall Fritid	53	470
Premier Olycksfall 60+, GF 3102	48	34
Gruppliv GF 3102	86	52
Gruppliv GF 3100	8	68
Inkomstförsäkring	-52	0
Hyror	2 241	1 893
Upplupna ränteintäkter	948	436
Övriga poster	2 846	5 518
	<b>7 992</b>	<b>10 254</b>

**Not 19 Obeskattade reserver**

	<b>2023-12-31</b>	<b>2022-12-31</b>
Periodiseringsfond beskattningsår 2023	26 860	0
Periodiseringsfond beskattningsår 2017	0	16 180
Periodiseringsfond beskattningsår 2018	17 525	17 525
	<b>44 385</b>	<b>33 705</b>
Skatteeffekt av schablonränta på periodiseringsfond	135	39

**Not 20 Avsättningar för pensioner och liknande förpliktelser**

	<b>2023-12-31</b>	<b>2022-12-31</b>
<b>Avsättningar utanför tryggandelagens regelverk</b>		
Avsättning pensionsstiftelse	3 472	9 091
	<b>3 472</b>	<b>9 091</b>

### Not 21 Upplupna kostnader och förutbetalda intäkter

	2023-12-31	2022-12-31
Upplupna semesterlöner inkl sociala avgifter	5 098	5 263
Särskild löneskatt på pensionskostnader	9 785	3 359
Övriga poster	1 614	1 569
	<b>16 497</b>	<b>10 191</b>

### Not 22 Justering för poster som inte ingår i kassaflödet

	2023-12-31	2022-12-31
Avskrivningar	379	636
Förändring avsättningar	-5 619	3 710
Resultat andelar i Handelsbolag	166	0
Valutakursdifferenser	-155	0
	<b>-5 229</b>	<b>4 346</b>

### Not 23 Väsentliga händelser efter räkenskapsårets slut

Som nästa steg i förbundets organisationsförändring gick förbundet från fyra regioner till tre regioner den 1 januari 2024. Region Väst slogs då ihop med region Syd till en gemensam region i hela södra Sverige. Arbetet för att förändra vårt arbetssätt mot mer medlemsnära verksamhet fortsätter. Där kommer ombudsmän och förtroendevalda som utför uppdrag åt avdelningarna i högre grad förlägga sitt arbete ute på medlemmarnas arbetsplatser.

### Not 24 Eventualförpliktelser

	2023-12-31	2022-12-31
Ansvarsförbindelse Rönneberga konferens HB	59 585	58 260
Ansvarsförbindelse Byggfackens hus HB	9 347	9 449
	<b>68 932</b>	<b>67 709</b>


### Not 25 Disposition av vinst eller förlust

	2023-12-31
<b>Förslag till vinstdisposition</b>	
Styrelsen föreslår att till förfogande stående vinstmedel:	
balanserad vinst	681 938
årets vinst	29 690
	<b>711 628</b>
disponeras så att i ny räkning överföres	711 628
	<b>711 628</b>



Underskrifter

Stockholm 2024-03-21




Urban Pettersson  
Ordförande



Pontus Boström  
2:e Vice ordförande



Roger Persson




Daniel Lundblad



Magnus Pernils



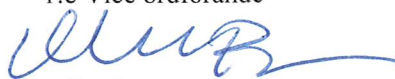
Stefan Lyshed-Jakobsson




Patrik Bergman



Louise Olsson  
1:e Vice ordförande



Mikael Pettersson  
Förhandlingschef




Andras Molnar



Mikael Olsson




Elias Ferdinandsson



David Johansson


Vår revisionsberättelse har lämnats 2024-04-09



Lennart Albinsson



Åke Persson



Mats Blomgren  
Auktoriserad revisor  
Öhrling PricewaterhouseCoopers AB



Göran Rönnbäck



Michael Edvardsson